



Kohlensäure-Füllanlage CFA Basic Hohes Niveau, unschlagbarer Preis

STÄRKEN AUF EINEN BLICK

- GERINGE INVESTITIONSKOSTEN
- FÜR DEN STATIONÄREN UND MOBILEN EINSATZ
- VIELE ERWEITERUNGSMÖGLICHKEITEN
- VIELSEITIG EINSETZBAR



• Die CFA Basic ist eine preiswerte CO₂-Füllanlage. Von besonderem Vorteil ist der kostengünstige Einstieg, mit der Möglichkeit einer späteren Erweiterbarkeit bei gestiegenen Anforderungen.



• Aufeinander abgestimmt: CFA Basic mit digitaler Bodenwaage. (ohne Flasche)



• Art.-Nr. 186670 Art.-Nr. 186677 (geeicht)
Digitale Bodenwaage mit automatischer Abschaltung,
Wägebereich: 0 - 60 kg, für CO₂-Flaschen bis 20 kg. (ohne Flasche)



Die CFA BASIC ist eine vielseitige Kohlensäure-Füllanlage für alle CO₂-Flaschen von 2-30 kg. Sie ist eine reduzierte Variante der CFA MOBIL und verfügt zum Beispiel über ein einfaches Gehäuse. Das macht sie zu einer besonders kostengünstigen Anlage mit einem auf diesem Niveau unschlagbaren Preis.

• Art.-Nr. 186155
Ergänzungsteil Digital II mit automatisch abschaltender Waage und Füllkopf F1 für innenliegende CO₂-Patronen.

Viele weitere Füllanwendungen

Unsere Zusatzausstattungen für nahezu jeden Bedarf machen viele weitere Füllanwendungen möglich. Zur CO₂-Versorgung können Sie die Füllanlage an CO₂-Flaschen, CO₂-Flaschenbündel mit Steigrohr oder an die Flüssigphase von CO₂-Mitteldrucktanks (ca. 50 bar) anschließen.

• Die Füllarmatur der CFA Basic verfügt über einen Füll- und einen Entlastungskugelhahn.



• Art.-Nr. 186103 Füllkopf F2 für außenliegende CO₂-Flaschen mit Drehventil bis 300 g.

• Art.-Nr. 186104 Füllkopf F3 für CO₂-Feuerlöscher 2 - 6 kg.

Ein Edelstahlfilter am Anlageneingang schützt die Pumpe vor Verunreinigungen aus den CO₂-Vorratsbehältern. Innenliegende CO₂-Patronen, außenliegende CO₂-Flaschen und CO₂-Feuerlöscher bis 6 kg lassen sich mit dem als Zubehör erhältlichen Ergänzungsteil (Art.-Nr. 186155) füllen.

Zubehör finden Sie auf Seite 70-71

TECHNISCHE DATEN

CFA Basic (EN ISO 12100-1, EN ISO 12100-2, EN 60204)

Art.-Nr. 186196 Füllleistung: 4,5 kg/min

Art.-Nr. 186198 Füllleistung: 2,4 kg/min

Elektromotor: 230 V, 50 Hz, 1,1 kW, 1400 min⁻¹
Sonderspannungen und andere Frequenzen auf Anfrage.

Elektrokabelzuleitung: 5 m Kabelzuleitung H07RN-F 3 G 1,5 mm², öl- und säurebeständig.
Füllleistung: 2,4 kg/min bzw. 4,5 kg/min.

Mech. Sicherheitsventil: 130 bar.

Abmessungen:
Höhe [mm]: 300.
Breite [mm]: 500.
Tiefe [mm]: 425.

Gewicht [kg]: 42.


Farbe: Silbergrau.

Elektrische Schutzklasse: IP54


Technische Änderungen vorbehalten / 03-2020



1




2



3




4



5



6



7



8



9



10



11



12

LIEFERUMFANG ZUBEHÖR

CFA Kohlensäure-Füllanlage

FOTO ENTHÄLT AUFPREISPFLICHTIGE OPTIONEN UND ZUBEHÖR

1 Art.-Nr. 186330

Halter und Sammelleitung

Flaschenhalter für eine CO₂-Vorratsflasche

2 Art.-Nr. 186106

Sammelleitung

Sammelleitung für 2 CO₂-Vorratsflaschen mit Steigrohr.
Lieferbar mit bis zu 6 Anschlüssen

3 Art.-Nr. 186108

Vorsatzflansche

Vorsatzflansche zum Füllen von CO₂-Patronen, passend zum Füllkopf F1B (bitte Fabrikat und Typ des Feuerlöschers angeben)

4 Art.-Nr. 186105

Verschleißsätze

Verschleißsätze für verschiedene CO₂-Patronen, passend zum Füllkopf F1B und F1M (bitte Fabrikat und Typ des Feuerlöschers angeben)

5 Art.-Nr. 186114

Vorsatzflansche

Vorsatzflansche zum Füllen von CO₂-Patronen, passend zum Füllkopf F1M (bitte Fabrikat und Typ des Feuerlöschers angeben)

6 Art.-Nr. 186171

Schalteinheit

Schalteinheit zur Auswahl von 3 frei programmierbaren Abschaltgewichten

7 Art.-Nr. 187217

Schnellfüllanschluss

Schnellfüllanschluss mit Füll- und Entlastungskugelhahn

8 Art.-Nr. 187275

Thermotransferdrucker

Optional kann ein Thermotransferdrucker für PE-Folien-Etiketten an die Maschine angebaut werden. Der Etikettendruck enthält Datum, Uhrzeit, Gewicht (Tara, Netto und Brutto), sowie eine Kennung des Abfüllers

9 Art.-Nr. 186915

Flachbettbodenwaage

Flachbettbodenwaage für CO₂-Flaschen bis 50 kg, inkl. Füllarmatur, Hochdruckschlauch

10 Art.-Nr. 186670

Digitale Bodenwaage

Digitale Bodenwaage mit automatischer Abschaltung
Wägebereich: 0 - 60 kg, für CO₂-Flaschen bis 20 kg. (ohne Flasche) Art.-Nr. 186677 (geeicht)

11 Art.-Nr. 186155

Ergänzungsstück Digital II

Ergänzungsstück Digital II mit automatisch abschaltender Waage und Füllkopf F1B für innenliegende CO₂-Patronen

12 Art.-Nr. 186158

Boden - Wägebrücke für CO₂-Flaschen bis 20 kg

13 Art.-Nr. 186331

Arbeitstisch (ohne Abbildung)

14 Art.-Nr. 186333

Werkzeugtafel für Arbeitstisch (ohne Abbildung)

